

ULCER X - gebruiksaanwijzing en belangrijke informatie

Onderkous aantrekken



Overkous Traditional (aantrekken)



Overkous Traditional (uittrekken)



Belangrijke informatie

- Draag geen ULCER X over open wonden. Bedek wonden met geschikt wondverband.
- Gelieve altijd de speciale SIGVARIS rubberen handschoenen te dragen bij het aan- en uittrekken van de kousen.
- De onderkous moet 24 uur worden gedragen. Trek de overkous aan wanneer u 's ochtends opstaat en trek deze uit voordat u naar bed gaat.
- Wij raden aan de onderkous en de overkous dagelijks te wassen.
- SIGVARIS ULCER X mag alleen worden gedragen zoals voorgeschreven door uw arts.

Contra-indicaties voor compressietherapie

Relatief: Acute huiltende dermatosen, allergie voor een van de bestanddelen van de steunkous. Paresthesieën in de ledematen, ernstige perifere neuropathie (bijv. diabetes mellitus). Primaire, chronische polyarthritis.

Absoluut: ernstige arteriosclerose, congestief hartfalen, septische flebitis, phlegmasia coerulea dolens.

ULCER X - Maattabel

Samenstelling:

Traditional: 70% polyamide, 30% elastadiene

Onderkousen: 62% polyamide, 26% elasthan, 12% katoen

Omvang in cm	small	small PLUS	medium	medium PLUS	large	large PLUS	x-large	x-large PLUS
cD	28-34	32-38	31-37	36-42	34-40	40-46	38-43	44-49
cC	31-36	35-40	34-39	39-44	37-42	43-48	40-45	47-52
cB'	24-29	24-29	29-32	29-32	32-36	32-36	35-39	35-39
cB	19-23	19-23	23-26	23-26	26-29	26-29	29-32	29-32
cY	28-32	28-32	32-35	32-35	35-38	35-38	38-41	38-41
cA	19-23	19-23	23-26	23-26	26-29	26-29	29-32	29-32

c = omvang ℓ = lengte

Length in cm	
short	33-37
long	38-44

Wasinstructies

- ☑ Dagelijks, handwas of in een waszak in de wasmachine (delicate programma) max. 40°C (onderkous max. 60°C).
- ⚠ Gebruik geen wasverzachter
- ☒ Niet drogen in de droogmachine
- ☒ Niet strijken
- ☒ Niet stomen. Gebruik geen chemicaliën.

Literatuur

1. Amsler F, et al. In search of optimal compression therapy for venous leg ulcers: a meta-analysis of studies comparing diverse bandages with specifically designed stockings. J Vasc Surg 2009; 50: 668-674.
2. Willenberg T, et al. Ease of Application of Medical Compression Stocking Systems for the Treatment of Venous Ulcers. Eur J Vasc Endovasc Surg 2010; 40: 129-33.
3. Mariani F, et al. The treatment of venous leg ulcers with a specifically designed compression stocking kit - Comparison with bandaging. Phlebologie 2008; 37:191-197.

Coverfoto en productfoto's: © Simon Toplak
Foto binnenzijde folder: © Kzenon - Fotolia.com
Foto van een actieve zweer: © Dr. Hans-Joachim Hermanns, Venen-Praxis-Luzern

proflebo
CARE SOLUTIONS, GOOD LIFE

Piet Heinstraat 11A
7204 JN Zutphen
T +31 (0)575 725999
F +31 (0)575 743009
E sigvaris@proflebo.nl
W proflebo.nl

SIGVARIS is wereldwijd marktleider op het gebied van therapeutische compressiekousen, die geleverd worden in 70 landen. SIGVARIS, LIFE FOR LEGS is een geregistreerd handelsmerk van Sigvaris AG CH-6014 St. Gallen

09-2016 Druk- en zetfouten voorbehouden.

SIGVARIS

SIGVARIS

Ulcus cruris venosum

SIGVARIS ULCER X

Hét alternatief voor zwachtelen



SIGVARIS MEDICAL

Compressietherapie bij veneuze ulcera

Vergelijking tussen drukverband en kousen

Ambulante compressietherapie vormt de basis van elke ulcus-behandeling. Traditioneel wordt de druk gevormd door een korte rek zwachtel in meerdere lagen aan te brengen. Steunkousen werden specifiek ontwikkeld voor de behandeling van veneuze ulcera. Deze vergemakkelijken de compressietherapie en bieden vele voordelen:



Fig. 1 Actieve ulcus cruris venosum (CEAP stage C6)

1. Steunkousen zijn gemakkelijker aan te brengen.
2. Steunkousen garanderen gecontroleerde, reproduceerbare druk.
3. Steunkousen zijn comfortabeler voor de patiënt.

Snellere genezing door compressietherapie met steunkousen

Bevindingen van een meta-analyse uitgevoerd door F. Amsler, W. Blättler en T. Willenberg¹

Talrijke vergelijkbare onderzoeken hebben aangetoond dat genezing bij een behandeling met steunkousen sneller is dan bij een behandeling met zwachtels.

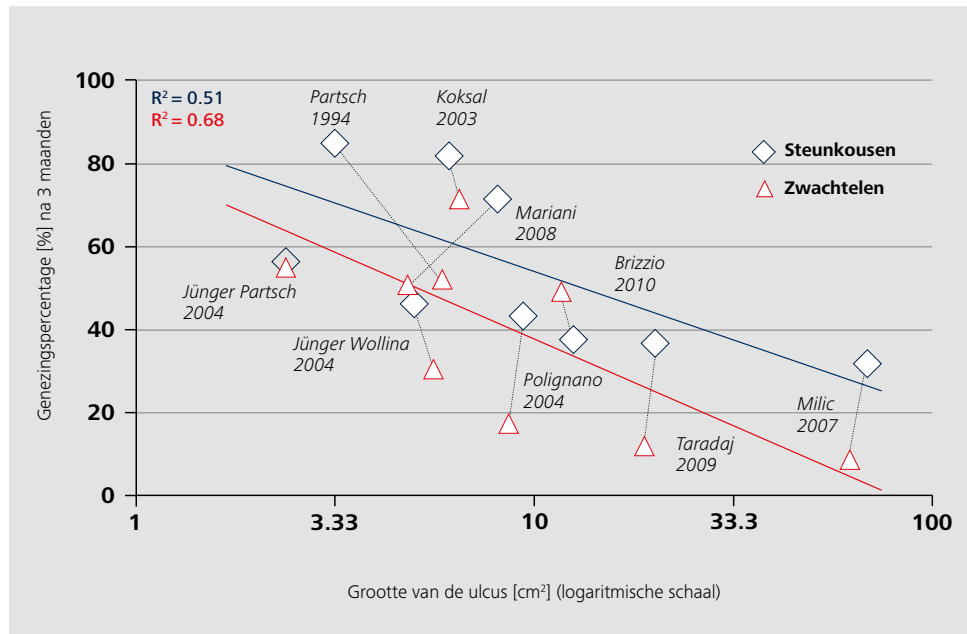


Fig. 2 Uitgebreide grafiek door Amsler et AL1, gepresenteerd op het Siena CTG Seminar in 2011: Verhouding tussen de grootte van de ulcus en het genezingspercentage gedurende 12 tot 13 weken. (Taradaj 2009 na 9 weken) na compressietherapie met zwachtels of medische steunkousen. R2 van meervoudige regressieanalyse.

ULCER X - het alternatief voor zwachtelen

Steunkousen-kit voor de behandeling van ulcus cruris venosum

ULCER X is een steunkousen-kit bestaande uit twee onderdelen:



De binnenkant van de gepatenteerde onderkous is voorzien van een speciale, zeer fijne katoenen garen, dat warmte en vocht optimaal reguleert. Het buitenste oppervlak is uitzonderlijk glad en zorgt er voor dat een steunkous met open teen (Traditional) gemakkelijk kan worden aangetrokken. Deze overkous moeten worden gedragen vanaf het moment dat patiënten 's ochtends opstaan tot het moment dat ze naar bed gaan.

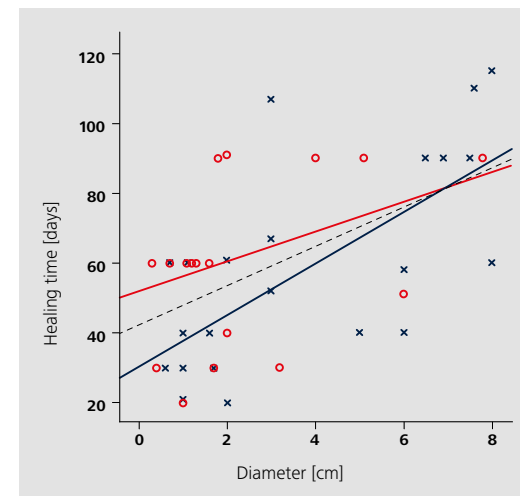
ULCER X – snellere genezing

Vergelijking tussen ULCER X en zwachtels

60 patiënten met veneuze ulcera werden of behandeld met ULCER X of met korte rek zwachtels als onderdeel van een multicenter, gerandomiseerde, gecontroleerde studie³. Deze studie onderzocht de mate van genezing van een ulcus gedurende een observatieperiode van vier maanden en de eigen subjectieve beoordeling van de compressietherapie door patiënten. De zwachtels werden aangebracht door ervaren artsen (onderzoekspecialisten).

Snellere genezing met ULCER X dan met zwachtels

Genezingstijd met ULCER X



- Volledig hersteld zijn binnen 4 maanden:
- Compressie met zwachtels: 70 % (21 van de 30)
- Compressie met ULCER X: 96,2% (25 van de 26)

- Zweren met een diameter tot 4 cm genezen tweemaal zo snel met ULCER X als met zwachtels

Fig. 3 Weergave van de genezingstijd [dagen] ten opzichte van de diameter van de zweer [cm].

ULCER X – meer comfort

Patiënten vinden de ULCER X comfortabeler³

Subjectieve beoordeling door patiënten

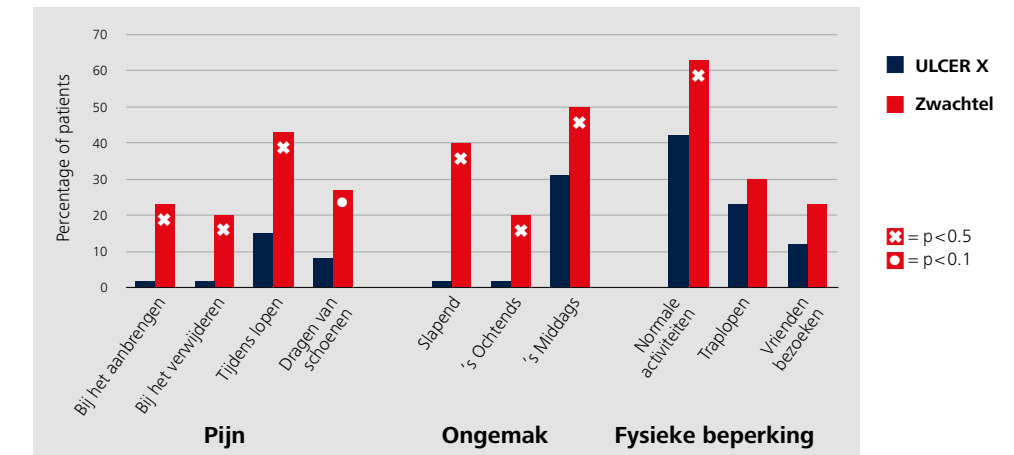


Fig. 4 Prevalentie van pijn, ongemak en fysieke beperking tijdens activiteiten (percentage patiënten met ten minste één punt op elke Likertschaal)

- Deelnemers aan de ULCER X-groep rapporteerden helemaal geen pijn tijdens de nacht of in de ochtend, terwijl deelnemers aan de zwachtel-groep wel pijn rapporteerden tijdens de nacht (40%) en in de ochtend (20%).
- Het aantal subjectieve problemen was significant hoger bij zwachtelen dan bij de ULCER X ($p < 0,0001$),



Uw patiënten hebben baat bij de ULCER X

De voordelen

- Reproduceerbare ≈ 46 mmHg druk om de enkels
- Meer draagcomfort voor patiënten
- Snellere genezing in vergelijking met zwachtelen
- Patiënten kunnen zelfstandig zonder hulp de ULCER X aantrekken (mits de patiënt een klasse 2 steunkous zelf aan kunnen trekken)